

Пример расчета индекса роста платы граждан для населения города Омска с 1 июля 2018 года

По наиболее часто встречающемуся набору услуг

5-этажный дом до 1999 года постройки, с газовой плитой

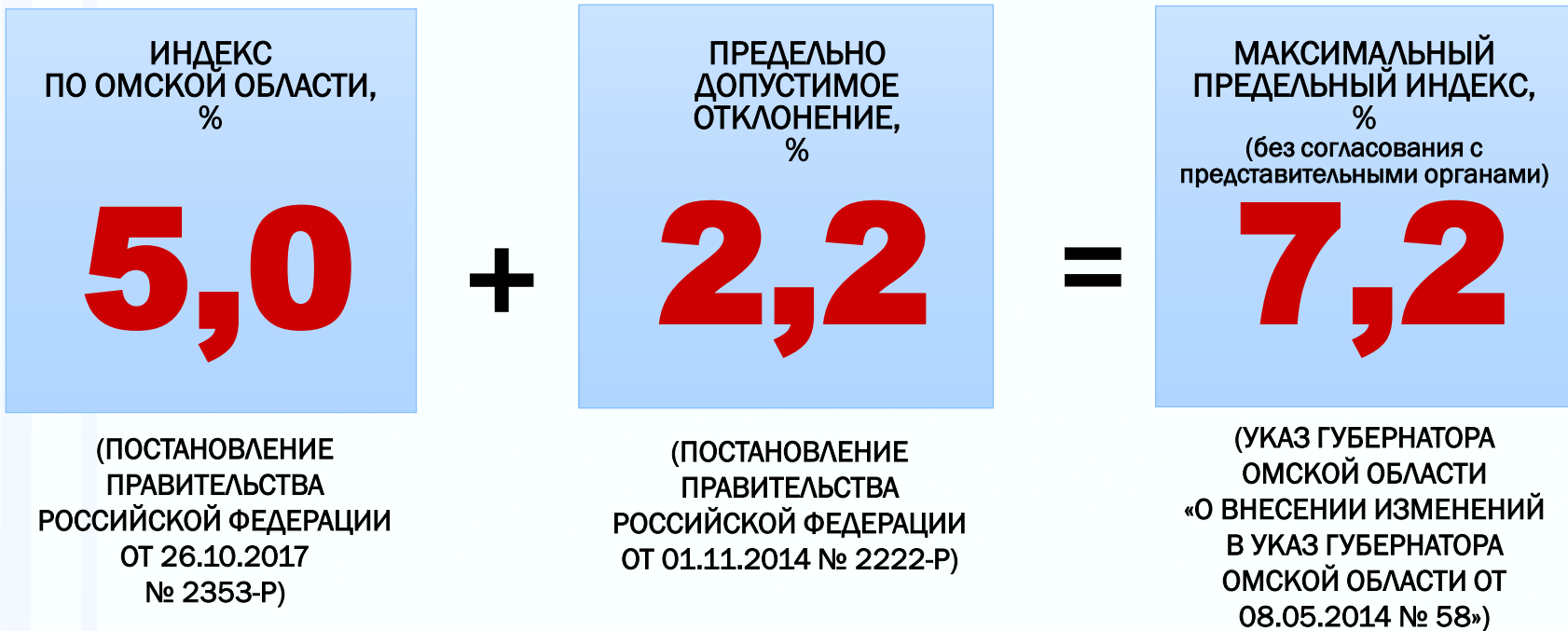
Площадь	Количество проживающих	Количество комнат
54 кв. м	3 чел	2 комн.

Вид коммунальной услуги	Поставщик	Объем потребления		Базовый период (декабрь 2017)		Расчетный период (июль 2018)		% изм.
		по нормативу	по прибору учета	тариф	плата	тариф	плата	
Отопление	АО "ОмскРТС" по сетям МП г. Омска "Тепловая компания"	0,0280	-	1 486,61	1 685,82	1 499,18	1 700,07	0,8
Горячая вода	АО "ОмскРТС" по сетям МП г. Омска "Тепловая компания"	0,0503 (на подогрев)	-	1 486,61 x 0,0503 + 15,29 = 90,07	180,14	1 499,18 x 0,0503 + 16,06 = 91,47	182,94	1,6
	ОАО "ОмскВодоканал"	-	2,0					
Холодная вода	ОАО "ОмскВодоканал"	-	3,3	15,29	50,46	16,06	53,00	5,0
Водоотведение		-	5,3	18,66	98,90	19,59	103,83	5,0
Электроэнергия	ООО «ОЭК»		171	3,68	629,28	3,86	660,06	4,9
Газоснабжение (природный газ)	ЗАО "Газпром межрегионгаз Омск"		3,10	7,86	24,37	8,13*	25,19	3,4*
ВСЕГО ПЛАТА					2 668,96		2 725,09	
изм. размера платы							56,13	2,2


Индекс роста

* в рамках прогноза СЭР

Ограничения роста платы граждан за коммунальные услуги, установленные для Омской области на 2 полугодие 2018 года (в 1 полугодии рост = 0 %)



Для сравнения, на 2 полугодие 2017 года




В случае превышения роста платы граждан над ограничениями устанавливаются льготные тарифы*


Льготные тарифы на 1 полугодие 2018 года


Муниципальные районы и г. Омск	15
-----------------------------------	----

Сельские поселения	29
--------------------	----

Количество льготных тарифов по сферам:

 Теплоснабжение	36
--	----

 Питьевая вода	10
--	----

 Водоотведение	3
---	---

Азовский НН МР
Знаменский МР
Исилькульский МР
Кормиловский МР
Крутинский МР
Марьяновский МР
Муромцевский МР
Называевский МР
Нововаршавский МР
Оконешниковский МР
Омский МР
Русско-Полянский МР
Саргатский МР
Тарский МР

г. Омск
ПО «Полет» - филиал ФГУП «ГКНПЦ им. Хруничева»
АСУСО «Омский психоневрологический интернат»

Льготный тариф по отношению к экономически обоснованному, в среднем, %	87
--	----

Прогнозная сумма компенсаций из бюджета области за 1 полугодие 2018 года, млн руб.	13
--	----

*Льготные тарифы – в квитанциях населения выставляются тарифы ниже экономически обоснованных. Разница между экономически обоснованными и льготными тарифами (выпадающие доходы) ресурсоснабжающим организациям выплачивается из бюджета региона в виде субсидий при условии подтверждения затрат

Исключения: согласование представительными органами территорий индексов выше предельного уровня

Представительными органами на 2018 год согласованы индексы выше предельного уровня:

I полугодие 2018 года

№ п/п	Муниципальное образование	Повышенный ПИ, %
1	Любинский	
	Алексеевское СП	2,4
	Любино-Малоросское СП	3,9
	Пролетарское СП	1,0
2	Омский	
	Андреевское СП	11,3
	Дружинское СП	13,4
	Комсомольское СП	1,3
	Лузинское СП	14,1
	Морозовское СП	18,1
	Новоомское СП	8,7

II полугодие 2018 года

№ п/п	Муниципальное образование	Повышенный ПИ, %
1	Любинский (5 СП)	от 7,9 до 20,2
2	Марьяновский (4 СП)	от 10,0 до 20,0
3	Называевский (Называевское ГП)	7,3
4	Павлоградский (Павлоградское ГП и 9 СП)	от 8,9 до 10,4
5	Тюкалинский (Тюкалинское ГП)	9,9
6	Черлакский (Черлакское ГП и 5 СП)	8,0
7	Шербакульский (Шербакульское ГП и 6 СП)	от 8,7 до 8,9
8	Крутинский (Крутинское ГП; Шипуновское СП)	10,0; 39,4
9	Азовский (Азовское СП; Сосновское СП)	7,3; 7,4
10	Москаленский (3 СП)	от 7,5 до 9,0
11	Омский (5 СП)	от 15,0 до 25,1
12	Нововаршавский (2 СП)	от 8 до 9 %
13	Оконешниковский (1 ГП)	38 %
14	Таврический (10 СП)	от 7,5 до 8,2 %